印刷

令和４年１１月　７日

教職員　各位
学生　各位

施設環境安全課

松ヶ崎西構内排水設備工事に伴う通行規制について（お知らせ）

標記について、下記のとおり松ヶ崎西構内排水設備工事のため通行規制いたしますので、ご理解ご協力をお願いいたします。

記

１．日　程　　令和４年１１月１０日（木）～１２月２３日（金）予定
　各日とも　８：３０～１７：００

２．場　所　　１号館、２号館、１３号館、大学会館　周辺（別紙参照）

３．内　容　　排水管改修工事のための通行規制

４．業　者　　橋本建設（株）

注　意　事　項　　１．作業区間のマンホール附近に作業車を停め、排水管改修の作業を実施します。
２．原則、歩行者は通行可能ですが、誘導員の指示に従い通行をお願いします。
３．車輌についても通行可能ですが、作業場所付近は徐行をお願いします。
４．作業のため、駐輪場の自転車を移動させる場合があります。

本学担当者及び連絡先　　施設環境安全課　増池
内線　７０８９　　Email： kenchiku@jim.kit.ac.jp

閉じる

凡例：　　排水設備工事範囲

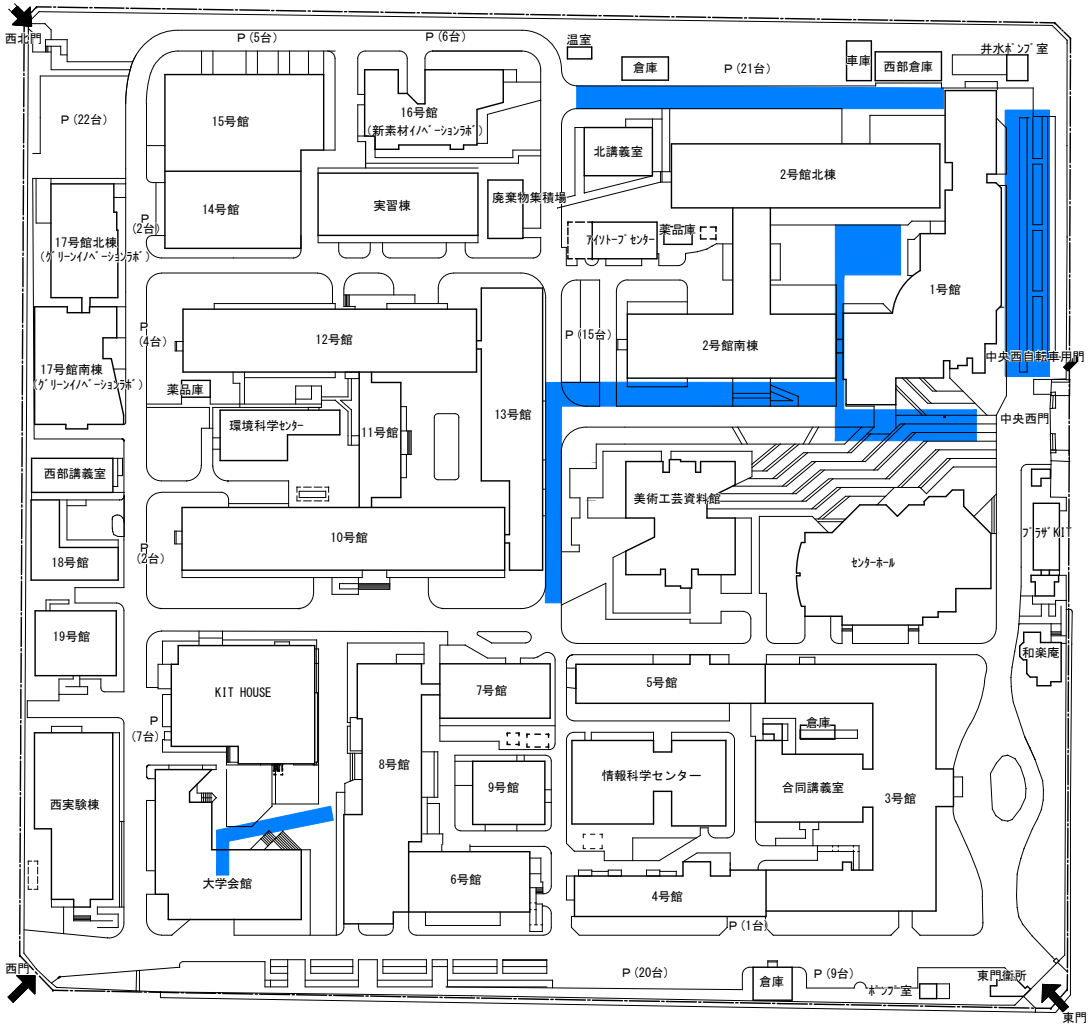

松ヶ崎団地　西構内図

排水管改修工事のための通行規制

令和４年１１月１０日（木）～１２月２３日（金）

- 原則、歩行者は通行可能ですが、誘導員の指示に従い通行をお願いします。
- 車輌についても通行可能ですが、作業場所付近は徐行をお願いします。
- 駐輪場の自転車を移動させる場合があります。
- 天候等により作業日、作業場所が変更になる場合があります。

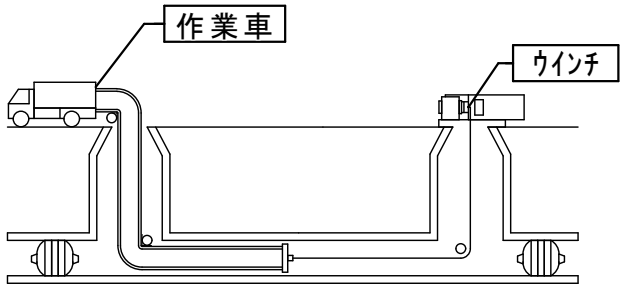

排水管改修工事の概略図

松ヶ崎西構内の通行規制について（お知らせ）

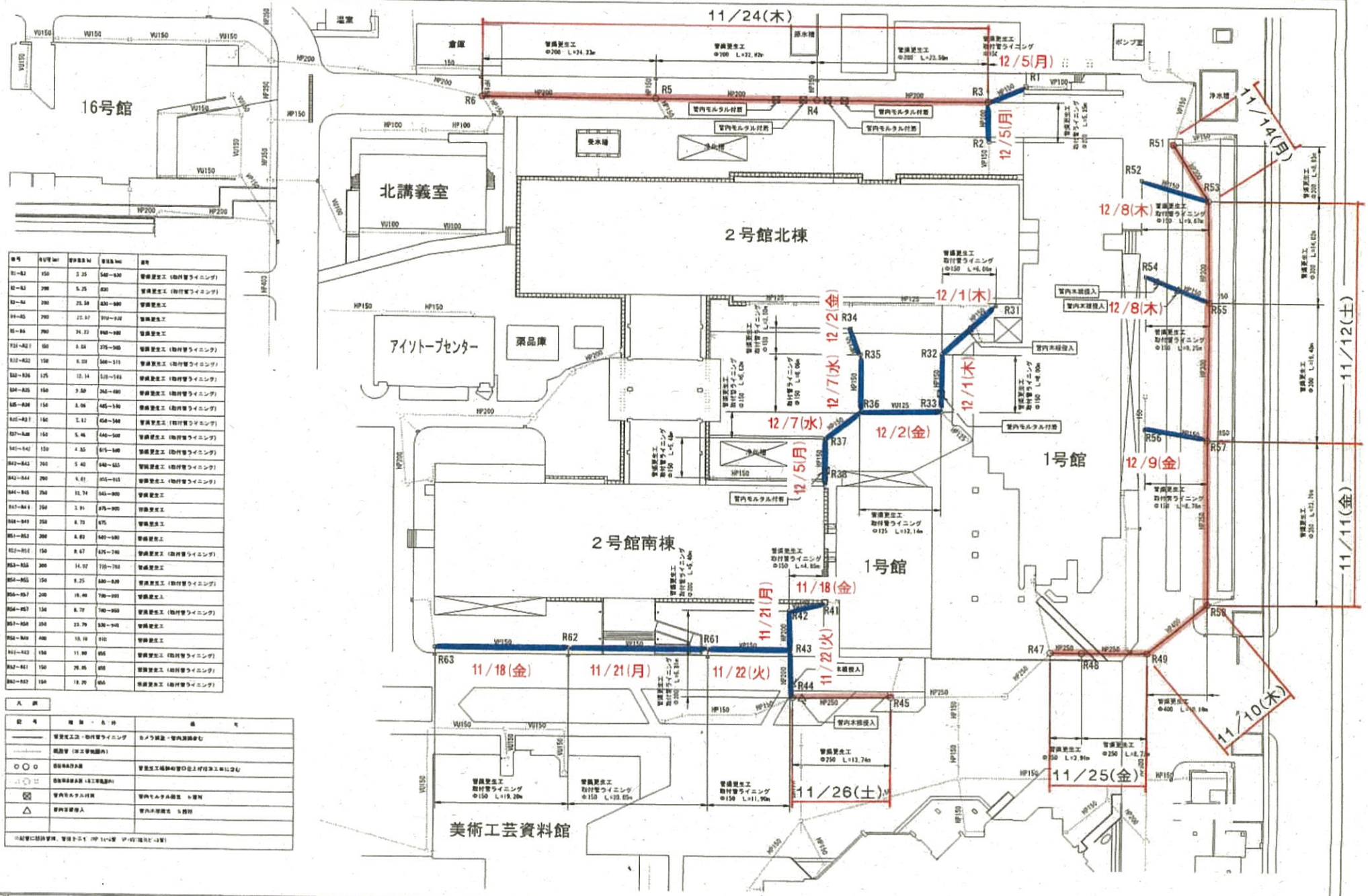

番号	呼び径 (mm)	管延長 (m)	管延長 (mm)	備考
R1～R3	150	5.25	540～630	管埋更生工（取付管ライニング）
R2～R3	200	5.25	830	管埋更生工（取付管ライニング）
R3～R4	200	23.50	830～880	管埋更生工
R4～R5	200	22.57	910～930	管埋更生工
R5～R6	200	24.22	940～980	管埋更生工
R31～R32	150	8.50	375～505	管埋更生工（取付管ライニング）
R32～R33	150	6.00	500～515	管埋更生工（取付管ライニング）
R33～R36	125	12.14	510～545	管埋更生工（取付管ライニング）
R34～R35	150	9.50	365～480	管埋更生工（取付管ライニング）
R35～R34	150	8.06	485～540	管埋更生工（取付管ライニング）
R35～R37	150	5.12	450～540	管埋更生工（取付管ライニング）
R37～R38	150	5.46	440～500	管埋更生工（取付管ライニング）
R41～R42	150	4.85	615～640	管埋更生工（取付管ライニング）
R42～R43	200	5.40	640～655	管埋更生工（取付管ライニング）
R42～R44	200	5.61	655～915	管埋更生工（取付管ライニング）
R44～R45	250	13.74	545～800	管埋更生工
R47～R44	250	3.91	875～905	管埋更生工
R48～R49	250	8.73	675	管埋更生工
R51～R52	200	6.83	540～580	管埋更生工
R52～R53	150	8.67	575～740	管埋更生工（取付管ライニング）
R53～R55	200	14.97	710～760	管埋更生工
R54～R55	150	8.25	580～620	管埋更生工（取付管ライニング）
R56～R57	200	10.40	790～890	管埋更生工
R54～R57	150	8.72	780～860	管埋更生工（取付管ライニング）
R57～R58	250	23.79	530～945	管埋更生工
R58～R49	400	10.10	910	管埋更生工
R61～R43	150	11.90	655	管埋更生工（取付管ライニング）
R62～R61	150	20.05	655	管埋更生工（取付管ライニング）
R62～R63	150	18.20	655	管埋更生工（取付管ライニング）

凡例

記号	種別・名称	備考
————	管埋更生工・取付管ライニング	カノラ補強・管内清掃含む
————	既設管（本工事範囲外）	
○○○	既設雨水桝	管埋更生工桝接続管口位置は桝工事に含む
○○○	既設雨水桝（本工事範囲外）	
⊠	管内モルタル付筋	管内モルタル筋出し寸法
△	管内木桟挿入	管内木桟挿入 5箇所

※起管に結露管理、管理トラブル（HP 1cm管 HP40/現状比-3管）

訂正	月 日				縮尺 A1：1/250 A3：1/500	図面番号 A-3	工事名 京都工芸繊維大学（松ヶ崎）基幹・環境整備（排水設備）工事
							図面名称 雨水排水計画平面図（1）

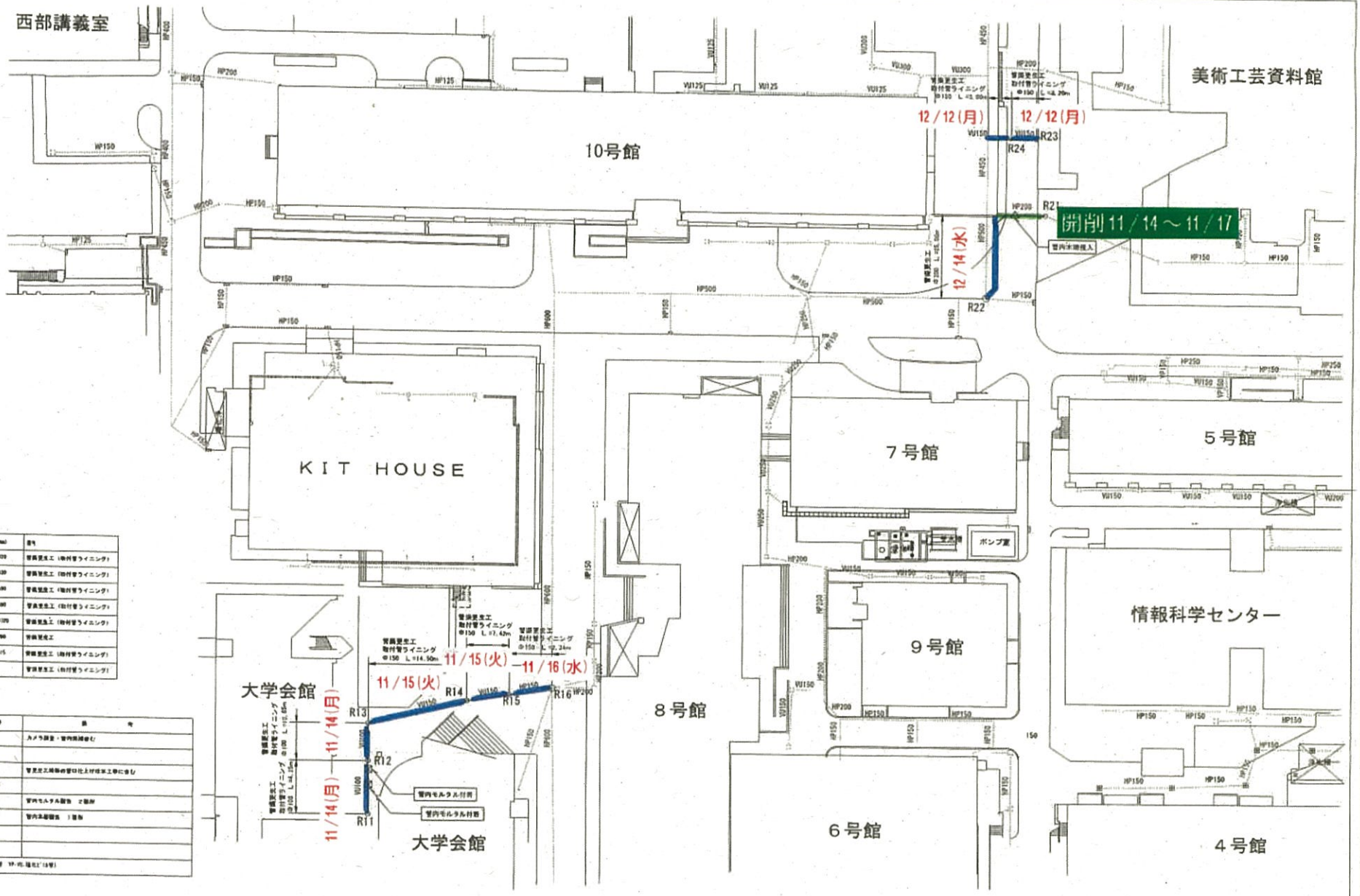

番号	管径(mm)	開削延長(m)	管用長(mm)	備考
R11～R12	100	4.25	200～220	管路更生工（取付管ライニング）
R12～R13	200	10.65	220～230	管路更生工（取付管ライニング）
R13～R14	150	14.50	230～580	管路更生工（取付管ライニング）
R14～R15	150	1.42	580～600	管路更生工（取付管ライニング）
R13～R16	150	2.21	910～1120	管路更生工（取付管ライニング）
R21～R22	200	25.00	600～700	管路更生工
R23～R24	150	1.20	430～615	管路更生工（取付管ライニング）
R24～本管	150	3.00	630	管路更生工（取付管ライニング）

凡例

記号	種別・名称	備考
――――	管更生工区	カメラ調査・管内洗浄含む
――――	既設管（本工事範囲外）	
○ ○ □	既設桝本体部材	管更生工時桝の管口化上げ仕様工事に含む
▨ ▨	撤去桝本体部材（ふた・本体部材）	
⊠	管内モルタル付替	管内モルタル調査　2箇所
△	管内洗浄導入	管内洗浄調査　1箇所

※配管は概略表現、管径は全て HP（ハイパー管）VP（塩ビ管）

内容	年月日	検図

備考

縮尺 A1:1/250 A3:1/500

図面番号 A-4

工事名 京都工芸繊維大学（松ヶ崎）基幹・環境整備（排水設備）工事

図面名称 熊本排水計画平面図（2）

令和4年度 1月作成

連し番号 5/9

京都工芸繊維大学施設環境安全課

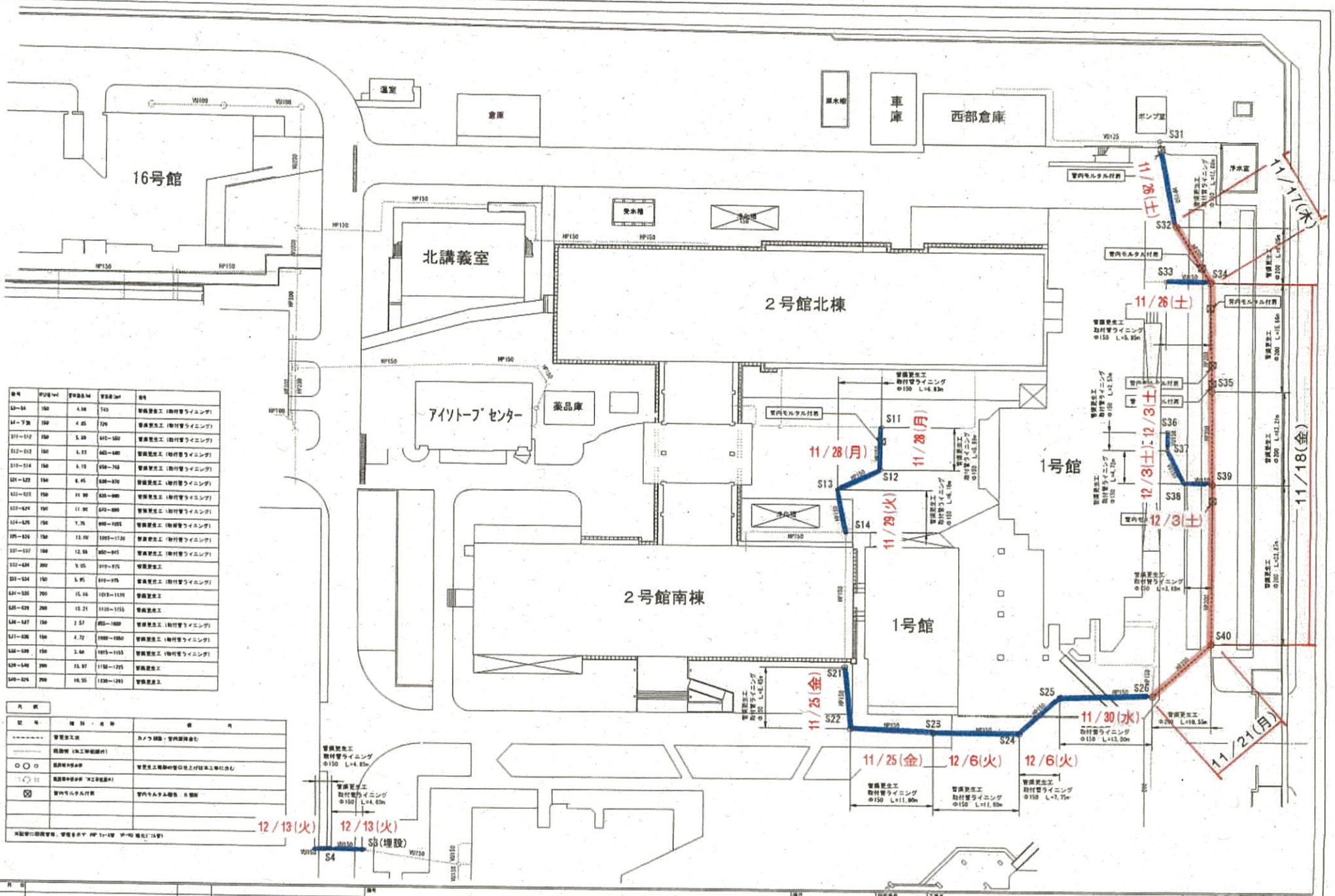

番号	呼び径(mm)	管延長(m)	管路長(m)	備考
S3～S4	150	4.50	745	管廃更生工（取付管ライニング）
S4～下流	150	4.85	720	管廃更生工（取付管ライニング）
S11～S12	150	5.80	640～550	管廃更生工（取付管ライニング）
S12～S13	150	6.83	665～640	管廃更生工（取付管ライニング）
S13～S14	150	6.73	750～765	管廃更生工（取付管ライニング）
S21～S22	150	6.45	830～870	管廃更生工（取付管ライニング）
S22～S23	150	11.90	835～880	管廃更生工（取付管ライニング）
S23～S24	150	11.90	870～890	管廃更生工（取付管ライニング）
S24～S25	150	7.75	990～1055	管廃更生工（取付管ライニング）
S25～S26	150	13.30	1090～1130	管廃更生工（取付管ライニング）
S31～S32	150	12.55	850～845	管廃更生工（取付管ライニング）
S32～S34	200	5.05	915～975	管廃更生工
S33～S34	150	5.85	910～975	管廃更生工（取付管ライニング）
S34～S35	200	15.16	1010～1130	管廃更生工
S35～S39	200	13.21	1130～1155	管廃更生工
S36～S37	150	2.57	955～1000	管廃更生工（取付管ライニング）
S37～S38	150	4.72	1000～1050	管廃更生工（取付管ライニング）
S38～S39	150	3.60	1015～1155	管廃更生工（取付管ライニング）
S39～S40	200	23.87	1155～1225	管廃更生工
S40～S26	200	18.55	1230～1245	管廃更生工

凡例

記号	種別・名称	備考
-------	管更生工法	カメラ調査・管内洗浄含む
-------	既設管（水工学総調付）	
○ ○ ○	既設マンホール	管更生工端部の管口仕上付は本工事に含む
○ ○ ○	既設排水桝（水工学総調付）	
⊠	管内モルタル付民	管内モルタル取去・処理

※配管は既設管用、管種をポリ（HP ヒューム管 VP・VU 塩化ビニル管）

月日					
訂正					

縮尺 A1：1/250 A3：1/500

図面番号 A-5

工事名 京都工芸繊維大学（松ヶ崎）基幹・環境整備（排水設備）工事

図面名称 生活排水計画平面図（1）

平成 年度 月作成

改正番号

序 6 / 9

京都工芸繊維大学施設環境部

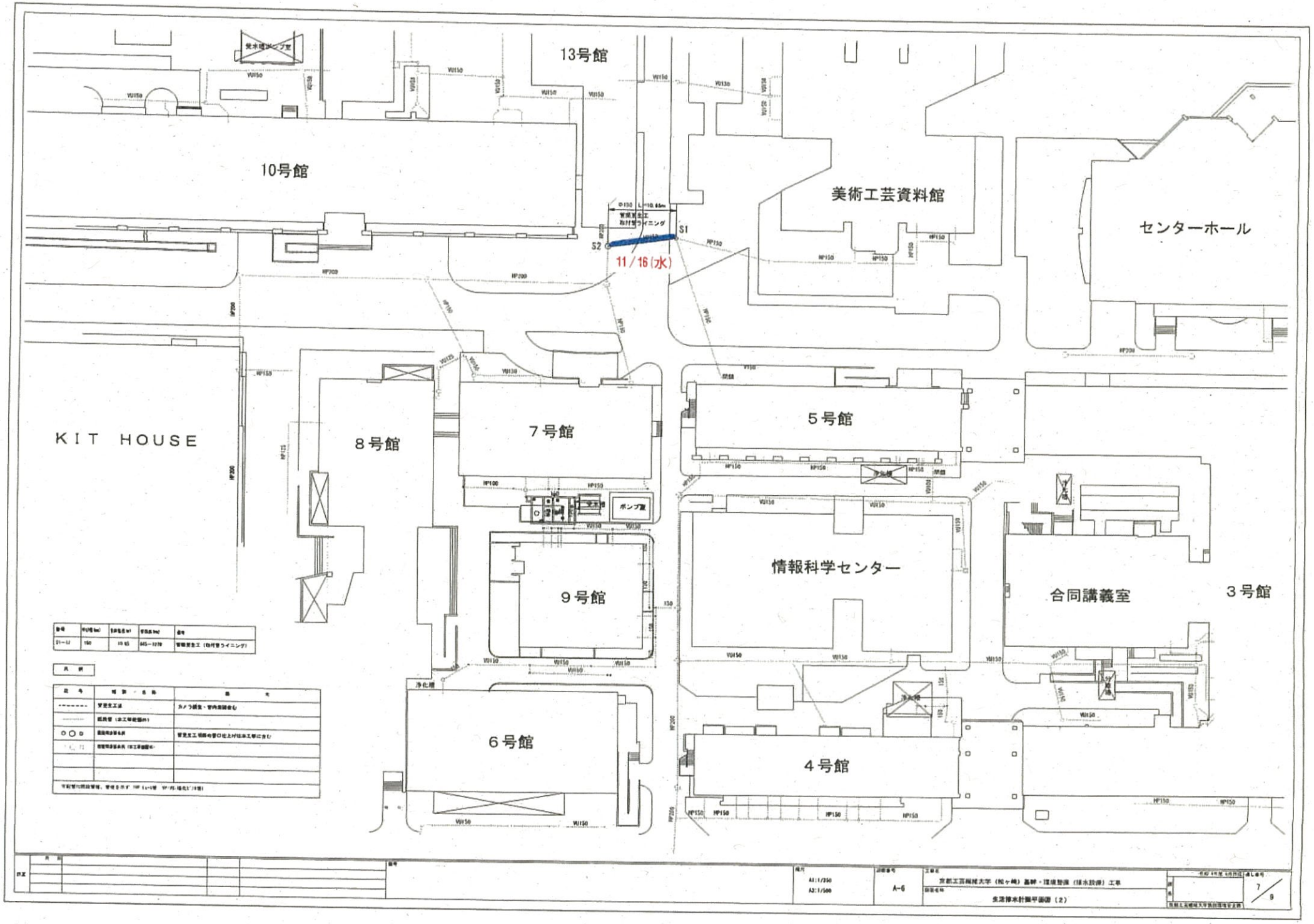
13号館
10号館
美術工芸資料館
センターホール
KIT HOUSE
8号館
7号館
5号館
9号館
情報科学センター
合同講義室
3号館
6号館
4号館
S1
S2
11/16(水)
ポンプ室
浄化槽
A1:1/250
A2:1/500
A-6
7/9

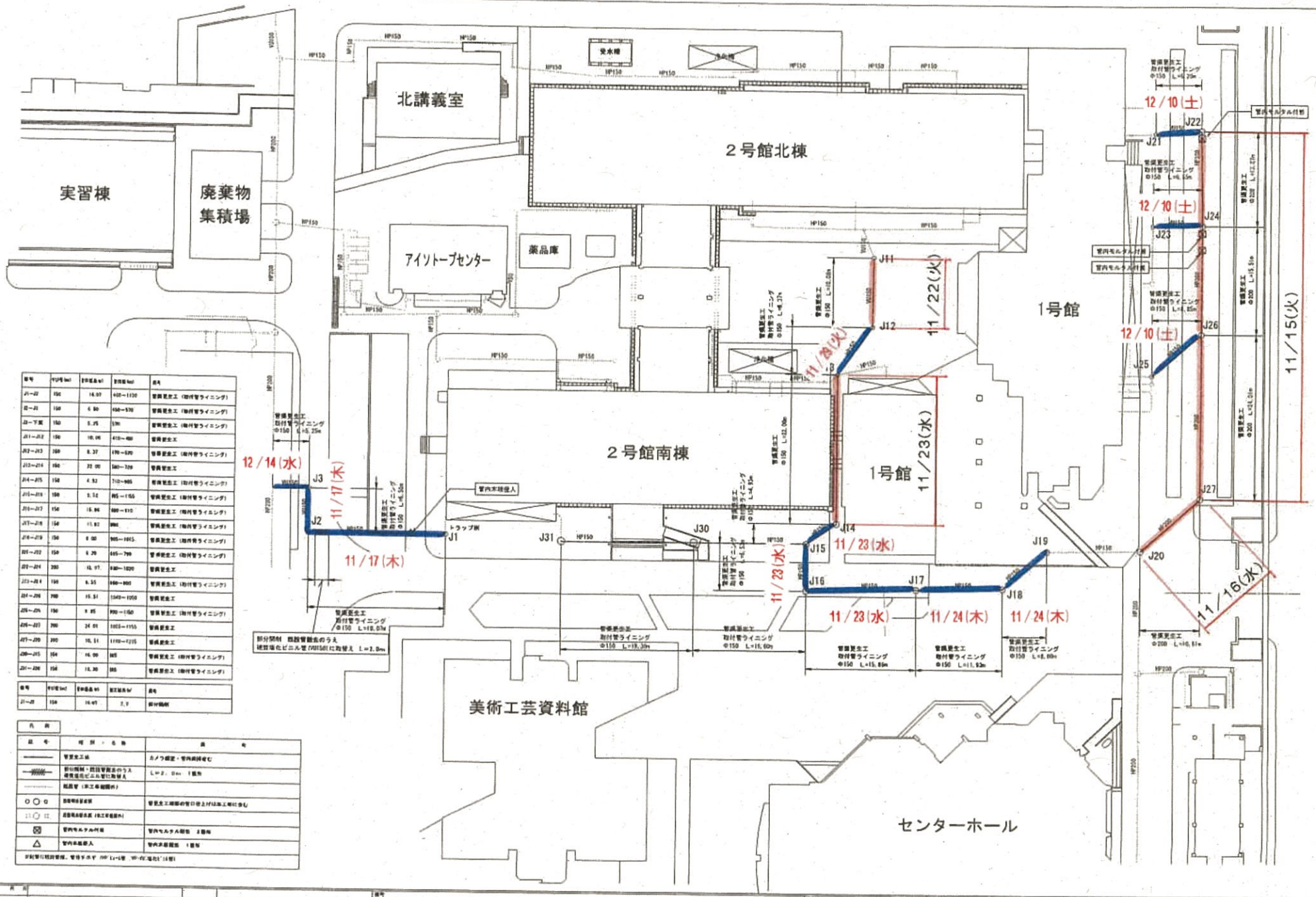

番号	呼び径(mm)	管延長(m)	管延長(m)	備考
J1～J2	150	16.07	400～1130	管渠更生工（取付管ライニング）
J2～J3	150	6.90	450～570	管渠更生工（取付管ライニング）
J3～下流	150	5.75	570	管渠更生工（取付管ライニング）
J11～J12	150	10.05	410～460	管渠更生工
J12～J13	150	8.37	470～520	管渠更生工（取付管ライニング）
J13～J14	150	22.00	560～720	管渠更生工
J14～J15	150	4.92	710～805	管渠更生工（取付管ライニング）
J15～J16	150	5.52	805～1155	管渠更生工（取付管ライニング）
J16～J17	150	15.84	880～910	管渠更生工（取付管ライニング）
J17～J18	150	11.82	990	管渠更生工（取付管ライニング）
J18～J19	150	8.00	905～1015	管渠更生工（取付管ライニング）
J19～J20	150	6.20	665～790	管渠更生工（取付管ライニング）
J20～J24	200	15.97	930～1020	管渠更生工
J23～J24	150	6.55	960～900	管渠更生工（取付管ライニング）
J24～J26	200	15.51	1040～1050	管渠更生工
J25～J26	150	8.85	990～1150	管渠更生工（取付管ライニング）
J26～J27	200	24.01	1055～1155	管渠更生工
J27～J20	200	16.51	1110～1215	管渠更生工
J20～J15	150	16.00	865	管渠更生工（取付管ライニング）
J21～J22	150	13.30	865	管渠更生工（取付管ライニング）

番号	呼び径(mm)	管延長(m)	管延長(m)	備考
J1～J3	150	16.07	2.7	部分開削

凡例

記号	種別・名称	備考
————	管更生工法	カノウ硬質・管内洗浄せず
//////	部分開削・既設管敷設のうえ 硬質塩化ビニル管に取替え	L=2.0m 1箇所
————	既設管（本工事範囲外）	
○○○	既設桝（本工事範囲外）	管更生工端部の管口仕上げは本工事に含む
○○○	既設桝（本工事範囲外）	
⊠	管内モルタル付帯	管内モルタル付帯 2箇所
△	管内本線受入	管内本線受入 1箇所

※新設管は既設管埋、管付モルタ付帯（HP L=1管、HP-FC場所打 1箇所）

訂正	年月日	内容	番号

A1:1/250
A3:1/500

A-7

工事名 京都工芸繊維大学（松ヶ崎）基幹・環境整備（排水設備）工事

図面名称 実施排水計画平面図

令和4年度 1月作成 通し番号 8/9

京都工芸繊維大学施設環境企画課